

TURNIERANMELDUNG



Für Turniere bietet die Seite eine schnelle und einfache Möglichkeit, Sportler und Sportlerinnen anzumelden.

Generelle Funktionen

- Anmeldeseite kann mit Smartphone, Tablet und PC bedient werden
- Übersicht für ein Turnier kann ohne Account eingesehen werden
- Account anlegen für ein Login
 - nur einer pro Verein soll es sein
- Nach erfolgreichem Login können
 - weitere Details zu einem Turnier angezeigt werden
- Sportler und Sportlerinnen
 - können bei späteren Turnieren direkt ausgewählt werden
 - die Graduierung muss für jeden Wettbewerb neu festgelegt werden
 - werden nach Geschlecht, Alter und Graduierung den Wettbewerben zugeordnet.
 - sind zu einem Account hinzugefügt und sind für andere Accounts nicht sichtbar.

⚠ Generell sollte jeder Verein nur **einen** Account besitzen.

Ablauf	2
Registrieren	2
Login	2
Step I	3
Step-II	4
Status des Turniers	5
Best Practice	6
Pro Verein nur ein Account	6
Benutzte Symbole in diesem Manual	6

Ablauf

Registrieren

Registrieren ist nur einmal erforderlich.

Um Sportler und Sportlerinnen zu Turnieren anmelden zu können, benötigen sie einen Account. Diesen können sie selbst anlegen und ist nur einmal erforderlich.

REGISTRIERUNG

Vorname	Nachname
Verein	
Germany - GER	- Landesverband -
E-Mail	Username
Passwort	Passwort bestätigen

With this registration i accept the privacy terms of this website

 Bitte achten sie darauf alle Felder auszufüllen.

Login

Nach dem sie sich registriert haben können sie sich mit ihrem Username und Passwort einloggen. Nach dem erfolgreichen Login können sie Sportler und Sportlerinnen zu Turnieren anmelden und weitere Funktionen nutzen.

LOGIN

Username
Password

[PASSWORT VERGESSEN?](#)

LOGIN

RESET

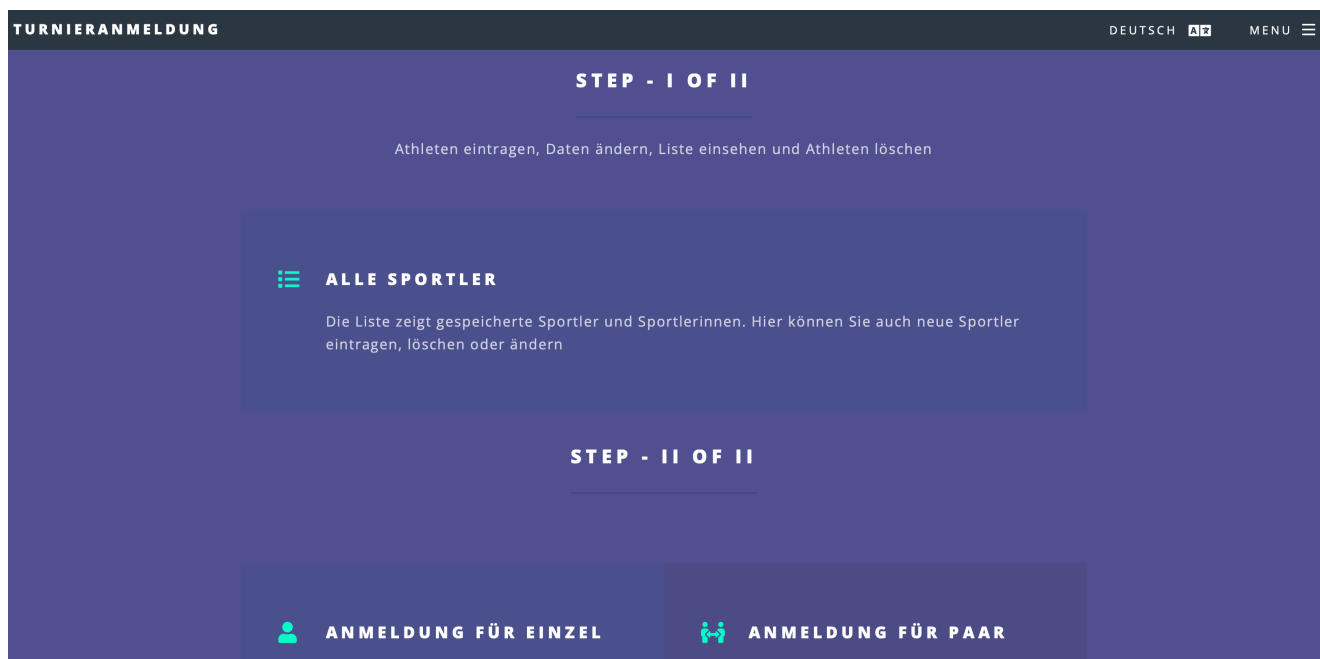
Noch nicht registriert? [REGISTRIEREN](#)

Step I

Diese Funktion steht ihnen nur mit einem Login zur Verfügung.

Bevor sie Sportler oder Sportlerinnen zu einem Turnier anmelden können, müssen diese bekannt sein. Sind ihre Sportler und Sportlerinnen bekannt, können diese zu mehreren Turnieren angemeldet werden ohne erneut eingetragen zu werden.

Andere Benutzer der Seite können ihre Sportler und Sportlerinnen nicht sehen oder bearbeiten.



Der Punkt „ALLE SPORTLER“ erlaubt ihnen *ihre* Sportler oder Sportlerinnen anzuzeigen, ändern oder neue hinzuzufügen. Damit sind sie nur bekannt, nehmen jedoch noch nicht an einem Turnier teil.

TURNIERANMELDUNG						DEUTSCH	MENU
3	Pit Zafungi	05.05.1981 (43)	PoomsaeMan	männlich		EDIT	DELETE
4	Jim Panse	03.03.1969 (55)	PoomsaeMan	männlich		EDIT	DELETE
5	Lu Cifer	08.05.1968 (56)	PoomsaeMan	männlich		EDIT	DELETE
6	Alpa Chino	05.12.1969 (54)	PoomsaeMan	männlich		EDIT	DELETE
7	Peter Silie	01.04.2006 (18)	PoomsaeMan	männlich		EDIT	DELETE
8	Andi Mini	14.02.2014 (10)	PoomsaeMan	männlich	- 00. Taekwondo Turnier - Pokal Stadtgold	EDIT	DELETE
9	Susi Nachname 1	29.01.2011 (13)	PoomsaeMan	weiblich	- 00. Taekwondo Turnier - Pokal Stadtgold	EDIT	DELETE
10	Anne Nachname 3	15.01.2010 (14)	PoomsaeMan	weiblich		EDIT	DELETE

Zeige 1 bis 10 von 13 Einträgen

Vorherige **1** 2 Nächste

ZURÜCK NEU

Step-II

Diese Funktion steht ihnen nur mit einem Login zur Verfügung.

Hier können sie nun Sportler oder Sportlerinnen zu dem ausgewählten Turnier anmelden. Je nach dem welche Wettbewerbe das ausgewählte Turnier anbietet, können sie die Sportler oder Sportlerinnen zu Einzel, Team oder Mixed anmelden.


Hier, exemplarisch für einen Einzel-Wettbewerb:

1. Auswählen ob sie männliche oder weiblich Wettbewerbe melden möchten
2. Nun wählen sie die Art des Wettbewerbs aus (Standard, FreeStyle, ...)
3. Jetzt können sie den Sportler oder Sportlerin auswählen
4. Als nächstes die Graduierung


Sind alle Felder ausgefüllt bestimmt sie Seite die Starterklasse für diesen Sportler.


Mit dem Button „Absenden“ wird der Sportler oder Sportlerin dem Turnier zugeordnet.

ANMELDUNG FÜR EINZEL

männlich 

MÄNNLICHE TEILNEHMER ANMELDEN

Art 

Wählen Sie den männlichen Teilnehmer 

Grad 

Klasse 

Form 

ABSENDEN

RESET

Status des Turniers

Jedes Turnier hat verschiedene Zustände, die über den Status angezeigt werden.

Status	Beschreibung
Open	Vor dem Anmeldeschluss oder maximale Anzahl der Teilnehmer ist noch nicht erreicht. Meldungen sind für verfügbare Leistungs- und Altersklassen möglich
Closed	Der Anmeldeschluss ist erreicht. Es werden keine Meldungen mehr akzeptiert. Nur noch ansehen der Meldedaten möglich.
Full	Maximale Anzahl an Teilnehmern ist erreicht. Meldungen sind nicht mehr möglich. Nur noch ansehen der Meldedaten möglich.


Best Practice

Pro Verein nur ein Account

Wenn sich für einen Verein mehrere Personen einen Account anlegen und unabhängig von einander Sportler und Sportlerinnen anmelden, werden die Meldungen beim Turnier, als unabhängige Vereine betrachtet. Dies hat mindestens Einfluss auf die Mannschaftswertung.

Diese Vereine können auch bei der Nachbearbeitung nicht zusammengeführt werden. Denn der Admin kann nicht entscheiden welche „Vereine“ zusammengeführt werden können und welche nicht.

Benutzte Symbole in diesem Manual

Symbol	Beschreibung
	Wichtiger Hinweis